

# UHF-VHF特定地域用混合器

テレビ大阪受信用

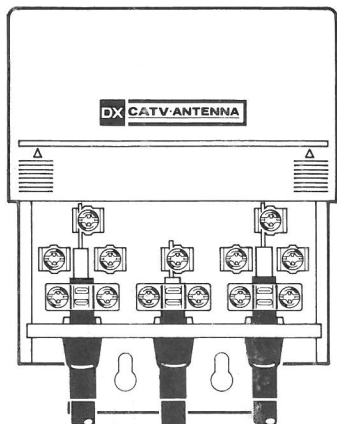
# MUM-LH(19/28)

ch.28~62入力,出力間通電型

## 取扱説明書

DXアンテナの製品を正しくご使用いただくために取扱説明書をよくお読みください。

### ●使用方法

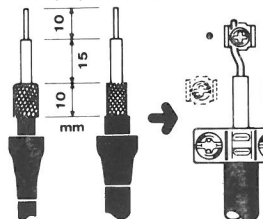


ch.28~62入力 (アンテナへ)      FM・ch.1~19入力 (アンテナへ)

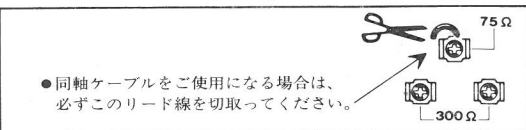
出力  
(テレビ又は  
ブースタの入力へ)

### ●ケーブルの接続方法

(3C-2V) (5C-2V)

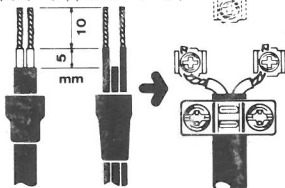


- 防水キャップは同軸ケーブルの太さに合わせてカットしてください。
- 防水キャップは先端を処理する前にケーブルに通しておいてください。
- 同軸ケーブルはできるだけ5C-2Vをご使用ください。



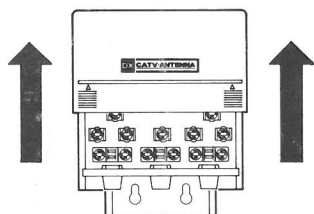
- 同軸ケーブルをご使用になる場合は、必ずこのリード線を切取ってください。

(UHFフィーダ)(リボンフィーダ)



- 防水キャップはフィーダの太さに合わせてカットしてください。
- 心線はより合わせると取付が楽になります。

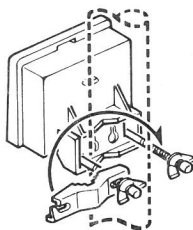
### フタの開け方



- 図のように指で軽く押し上げてください。フタは簡単に開きストップで止まります。

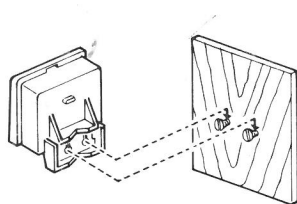
### 取付方法

＜マストへの取付＞



マスト径φ25~38mm

＜板壁への取付＞



### ●規格特性

品番	混合チャンネル (ch)	インピーダンス(Ω)		通過帯域損失 (dB以下)	阻止帯域減衰量 (dB以上)	V SWR (以下)	通電容量 (A以下)
		入力	出力				
MUM-LH(19/28)	FM・1~19 28~62	75/300(200)	75	2.5	20	2.0	1

この混合器には、防水キャップが3個、壁取付用ネジ2本付属されています。規格は改良により、変更させていただくことがありますのであらかじめご了承ください。

**DX** **DXアンテナ株式会社**  
 本社 神戸市兵庫区浜崎通2番15号  
 〒652 TEL 078-681-1361代